



SWAROVSKI


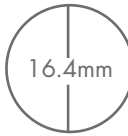



TABELLA MISURE

Guida di misurazione e conversione per gli anelli, i bracciali e le collane Swarovski.

WWW.SWAROVSKI.COM

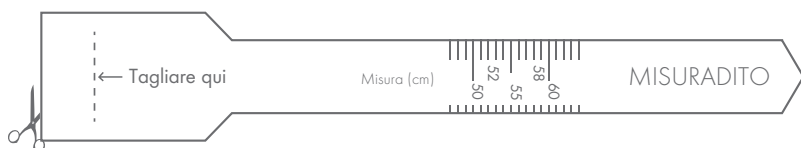
A. Come misurare un anello

Stampare la pagina su un foglio A4 e sovrapporre un proprio anello di riferimento sui cerchi del diagramma fino a trovare il diametro interno corrispondente. Se questo cade tra due misure suggeriamo di ordinare quella più grande.

Misure Swarovski	50	52	55	58	60
Diametro (mm)					
Diametro interno (mm)	15.45 - 15.75	16.10 - 16.40	17 - 17.35	17.9 - 18.30	18.6 - 18.9
Europa	50	52	55	58	60
Regno Unito	J½ (15.6mm)	L (16.4mm)	N (17.18mm)	P (18mm) / Q (18.36mm)	R (18.76mm)
Stati Uniti / Canada	4¾ - 5/XS	6/S	7/M	8/L	9/XL
Australia	J	M	O	Q.5	R.5 - S
Giappone	9	10 - 12	13 - 15	16 - 18	19 - 20
Corea	50 (XS /9-10)	52 (S /11-12)	55 (M /14-15)	58 (L /17-18)	60 (XL / 19-20)
Grande Cina	9	12	15	18	20

B. Come misurare un dito

1. Stampare la pagina su un foglio A4, quindi ritagliare il "misuradito" riportato più in basso.
2. Tagliare seguendo la linea tratteggiata, quindi inserire l'estremità a punta del misuratore nella fessura così ottenuta.
3. Avvolgere il misuratore al proprio dito, assicurandosi che le misure riportate siano visibili.
4. Spostare il misuratore lungo il dito fino al punto più largo.
5. Stringere finché il misuratore è aderente e comodo al dito. La misura dell'anello sarà leggibile in corrispondenza della fessura.



L'esattezza della misurazione potrà essere verificata confrontandola con le tabelle in centimetri e in pollici riportate a lato.

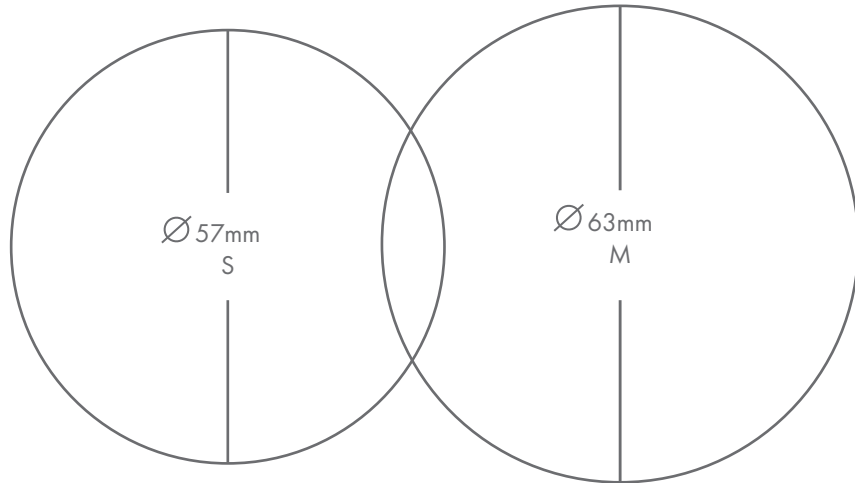




SWAROVSKI

C. Come misurare uno dei propri bracciali

Stampare la pagina su un foglio A4 e posizionare uno dei propri bracciali sul profilo riportato qui sotto per individuare il diametro interno corrispondente. Se la misura cade tra le due indicate suggeriamo di ordinare quella più grande.



D. Guida lunghezza collane

Swarovski ha realizzato una serie di illustrazioni descrittive degli stili e delle lunghezze delle proprie collane per consentirvi di visualizzare la vestibilità del vostro prossimo gioiello Swarovski. Conversione di riferimento indicativa: 5' 5" = 169 cm.



ca. 30 - 33 cm / 12 - 13 inches



ca. 35 - 42 cm / 14 - 16 inches



ca. 43 - 50 cm / 17 - 19 inches



ca. 50 - 62 cm / 20 - 24 inches



ca. 70 - 90 cm / 28 - 34 inches



over 115 cm / over 45 inches